

# Guia per cirurgia *PEDIÀTRICA*



Unitat de Cirurgia  
sense ingrés



# Estimats pares / tutors...

¡Benvinguts!

El propòsit d'aquesta guia és ajudar-los a preparar el seu nin o nina per l'experiència quirúrgica a dins l'**Hospital de Manacor**.

Aquesta informació permetrà que el nin es familiaritzi amb el que passarà el dia de la cirurgia, i a la vegada, li donarà l'oportunitat d'expressar el que pensa i sent.

En compartir aquesta informació de manera honesta i amena, aconseguirà que el nin comenci a guanyar confiança en vostè i en l'equip sanitari de l'hospital, que està involucrat en aquesta experiència.

Aquesta guia també podrà ser usada com un diari, que li facilitarà documentar la seva experiència. Així doncs, li recomanem que animi el nen o nena a dur-ho el dia de la cirurgia.

Si el seu nin o nina li fa cap pregunta que no sap respondre, o necessita saber més informació específica sobre la cirurgia, per favor posi's en contacte amb nosaltres al telefon 971 847 070.

Esperam ser d'ajuda.

Atentament,

**Equip de la unitat de cirurgia sense ingrés**

# Benvinguts a l' HOSPITAL DE MANACOR

El meu nom complet és: \_\_\_\_\_

Tenc **3** **4** **5** **6** **7** **8** **9** **1**\_\_\_\_\_ anys

La data de la meva cirurgia és: \_\_\_\_\_

Jo **He Tengut** / **No he tengut** una cirurgia abans (marca'n un amb un cercle)




"Ningú en tot el món és igual a mi!!"


Aquest sóc **JO!!!**

Aquest és un dibuix de la **meva família!**

Dibuixa qualche cosa que et faci **SOMRIURE**



Dibuixa qualche cosa que et **MOLESTI**



Amb la **cirurgia** els metges

**milloraran** alguna cosa del teu cos



Dibuixa o escriu el que el metge millorarà del teu cos

A large, empty rectangular box with a thin black border, intended for a child to draw or write about a body part they want a doctor to improve.

## El dia de la cirurgia

t'has de


**dutxar abans** de venir a l'hospital,  
llevar les arracades i rellotge...



T'has de fer ben netes  
les **dents**.

**NO** podràs **menjar** ni beure res abans de venir a  
l'hospital, però podràs dur la joguina que més t'agradi  
perquè t'acompanyi mentre  
esperes.

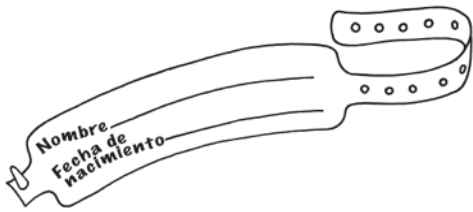




Quan et cridin

per entrar a la **Unitat de Cirurgia**  
**Sense Ingrés**

coneixeràs les **infermeres** i **auxiliars** que et cuidaran abans i després de la cirurgia.



Te donaran una **polsera** amb el teu nom

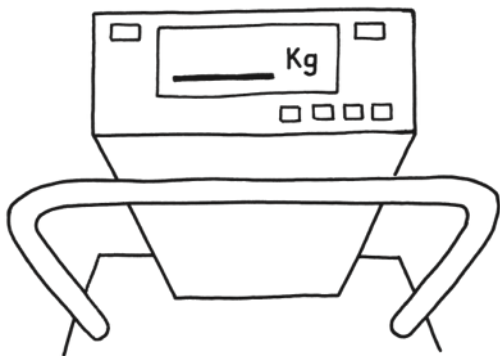
i una **gorra** i un **pijama** de l'hospital perquè et canviïs.





Et revisaran

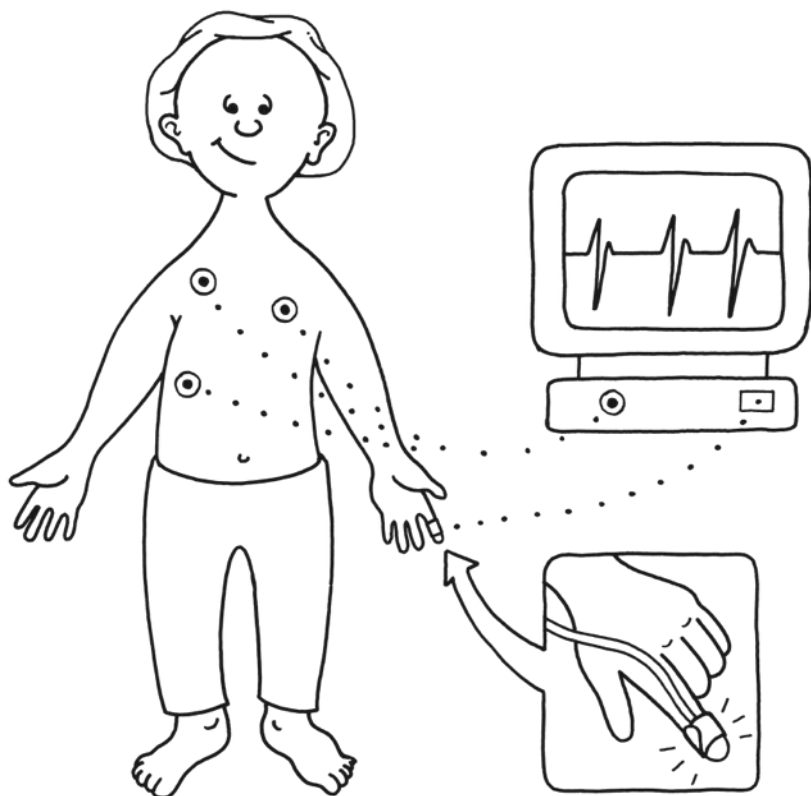
El teu pes \_\_\_\_\_Kg



Et posarem unes ferratines al pit i una pantalla ens mostrarà com batega el teu cor.

La teva freqüència cardíaca

\_\_\_\_\_pm



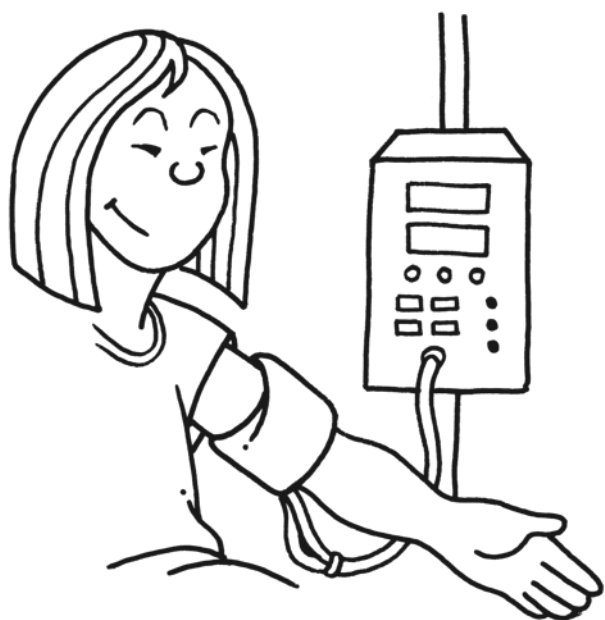
El teu nivell d'oxigen

\_\_\_\_\_%

I et posarem un ferratina al dit per saber com respires de bé.

Uneix els punts per connectar  
les ferratines amb els cables a la pantalla

## La teva pressió arterial



\_\_\_\_\_ mmHg

\_\_\_\_\_ mmHg



## La teva temperatura

\_\_\_\_\_ °C

L'anestesiòleg escoltarà el teu cor i els pulmons.

Aquest metge també et demanarà que obris la boca, treguis la llengua i mostris les dents.



Mentres esperes per la cirurgia coneixeràs als  
teus metges



### El teu cirurgià

Aquest és el metge que et  
farà la cirurgia.



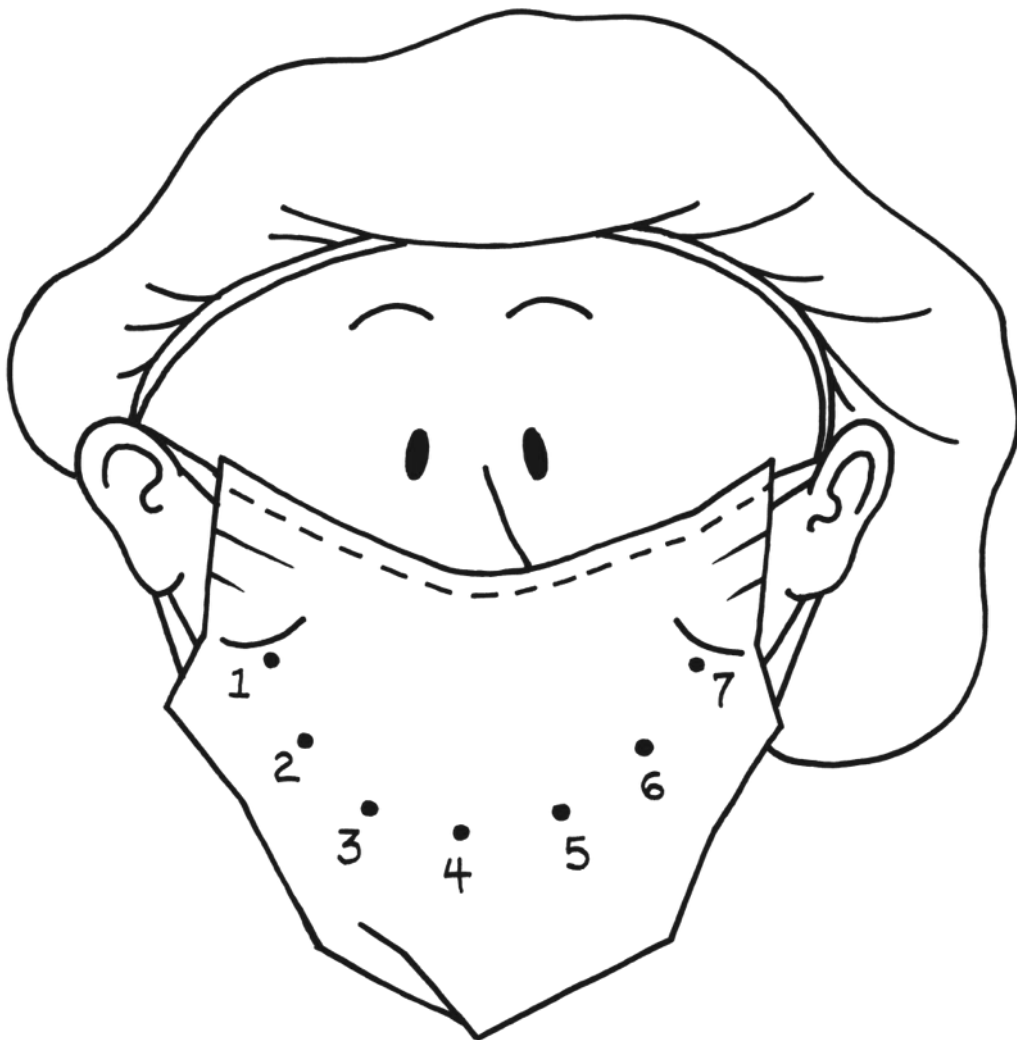
### El teu anestesiòleg

Aquest és el metge que et  
donarà una medicina especial  
perque estiguis dormint  
durant l'operació i no sentis  
res de res.

També el pots anomenar el  
metge **de dormir**.

Les sales on es fan les cirurgies (es diuen **quiròfans**) estan molt netes i no tenen microbis ni gèrmens.

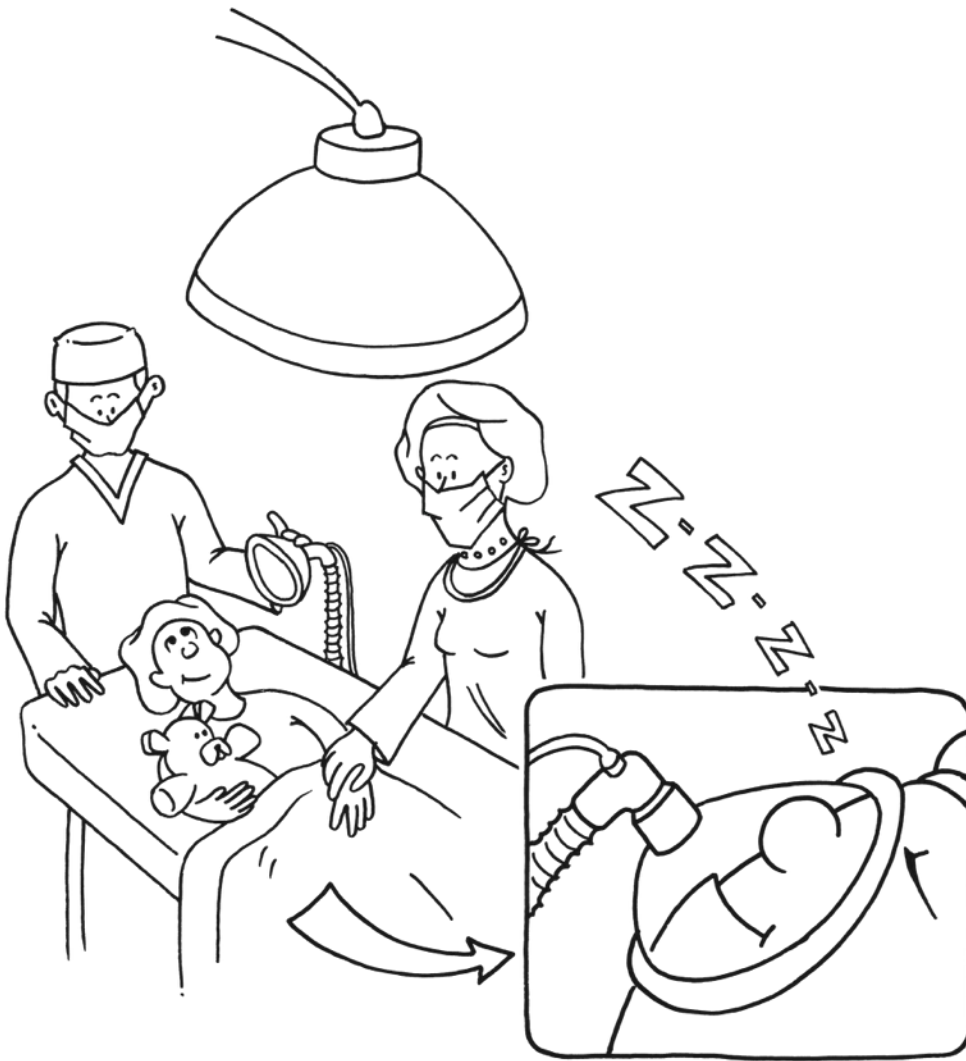
Les persones que fan feina al quiròfan necessiten usar una **gorra** i una **mascareta de paper** damunt el nas i la boca per protegir els altres dels gèrmens.



Junta els punts per veure la cara que fa el metge!!!!

Al **quiròfan** estaràs damunt un llit i et donaran una mascareta transparent per on respirar.

Has de bufar molt fort per poder omplir el globus que té l'anestesiata!!

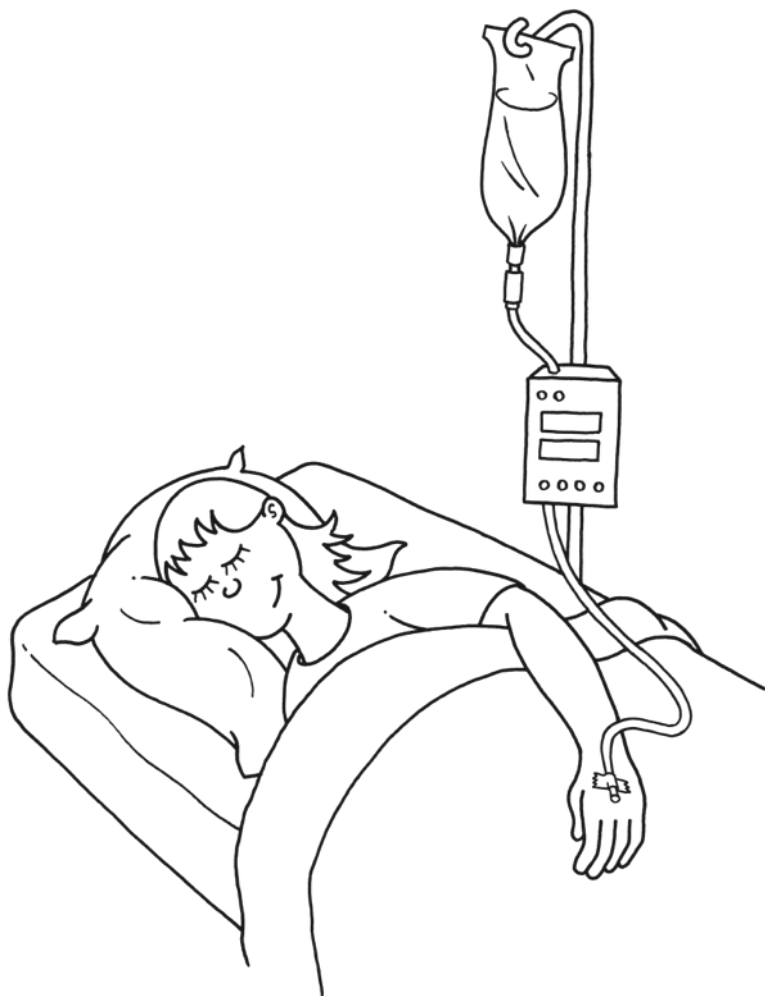


Marca amb un cercle quantes **respiracions profundes** creus que pots fer abans de **dormir**-te




Quan estiguis dormint rebràs sèrums o medicines a través d'un petit tub de plàstic, que es diu vulgarment un "suero".

Estarà aferrat al teu braç amb una ferratina o embenatge.




Quan acabi la cirurgia et tornarem a dur amb la teva família.

Alguns nins es senten marejats o amb son quan es desperten. **Les teves infermeres i família estaran amb tu perquè et trobis millor.**



La teva feina consisteix que els contis com et trobes.

Alguns nins tornen **a casa**  
el mateix dia de la cirurgia.



I d'altres es queden per un  
temps **a l'hospital**.

Si t'hi has de quedar, un adult  
podrà estar amb tu.



# Coses que fan servir a L'hospital

Uneix amb fletxes

Ferratines per escoltar el cor



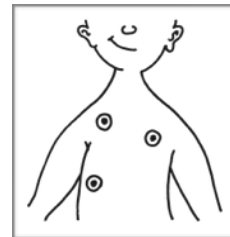
Termòmetre per saber la temperatura



Per mesurar la pressió arterial



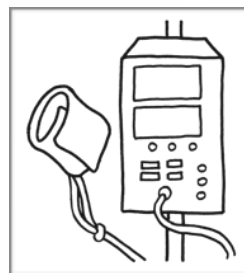
Aquesta ferratina fa un llumet vermell i mesura l'oxigen quan respir



Aquesta mascareta ens ajuda a dormir




Aquesta gorra i mascareta em protegeixen dels gèrmens






## Cerca les paraules lloques




Metge, net, cor, anestesia, nas, dormir, infermera, oxigen,  
respira, dutxa, quiròfan, calmant, germen, aire, llit, pesar

De la meva visita a l'hospital ...

El que **més** m'ha **agradat**




El que **menys** m'ha **agradat**



# Mira I troba

Podràs trobar aquestes coses quan arribis a l'hospital?



**Unitat de Cirurgia  
sense Ingrés**





G CONSELLERIA  
O SALUT  
I HOSPITAL  
B MANACOR

Unitat de Cirurgia Sense Ingrés 2016

YouTube

<https://youtu.be/Rb8-quArx>

